



ΔΕΛΤΙΟ ΤΥΠΟΥ

ΔΕΙΚΤΕΣ ΚΥΚΛΟΥ ΕΡΓΑΣΙΩΝ ΣΤΟΝ ΤΟΜΕΑ ΤΩΝ ΥΠΗΡΕΣΙΩΝ: Α' τρίμηνο 2017

Η Ελληνική Στατιστική Αρχή (ΕΛΣΤΑΤ) ανακοινώνει τους Δείκτες Κύκλου Εργασιών στον Τομέα των Υπηρεσιών, με έτος βάσης 2010=100,0 για το Α' τρίμηνο του 2017.

Η εξέλιξη των Δεικτών Κύκλου Εργασιών στον τομέα των Υπηρεσιών, σύμφωνα με στοιχεία προσωρινά και διορθωμένα ως προς τον πραγματικό αριθμό εργάσιμων ημερών, για επί μέρους κλάδους υπηρεσιών, έχει ως εξής:

NACE Rev.2 Κωδικός Κλάδου	Κλάδοι Υπηρεσιών	Μεταβολή (%) Α' τρ. 2017 / Α' τρ. 2016
53	Ταχυδρομικές και ταχυμεταφορικές δραστηριότητες	3,1
58	Εκδοτικές δραστηριότητες	-22,6
61	Τηλεπικοινωνίες	0,7
62	Δραστηριότητες προγραμματισμού ηλεκτρονικών υπολογιστών, παροχής συμβουλών και συναφείς δραστηριότητες	7,9
63	Δραστηριότητες επεξεργασίας δεδομένων και δραστηριοτήτων παροχής πληροφόρησης	-18,9
69	Υπηρεσίες νομικών και λογιστικών δραστηριοτήτων	9,6
70.2	Δραστηριότητες παροχής συμβουλών διαχείρισης	-1,5
71	Αρχιτεκτονικές δραστηριότητες και δραστηριότητες μηχανικών· τεχνικές δοκιμές και αναλύσεις	-3,4
73	Διαφήμιση και έρευνα αγοράς	-2,3
74	Άλλες επαγγελματικές, επιστημονικές και τεχνικές δραστηριότητες	7,9
78	Δραστηριότητες απασχόλησης	4,2
80	Δραστηριότητες παροχής προστασίας και έρευνας	-2,5
81	Δραστηριότητες παροχής υπηρεσιών σε κτίρια και εξωτερικούς χώρους	-1,7
81.2	Δραστηριότητες καθαρισμού	-2,4
82	Διοικητικές δραστηριότητες γραφείου, γραμματειακή υποστήριξη και άλλες δραστηριότητες παροχής υποστήριξης προς τις επιχειρήσεις	7,3

Πληροφορίες:

Διεύθυνση Οικονομικών και Βραχυχρόνιων Δεικτών
Τμήμα Λιανικών Τιμών και Τιμαρίθμων
Μιχαήλ Γλένης - Αναστάσιος Κούτελας
Τηλ: 213 135 2128 - 213 135 2709
m.glenis@statistics.gr - a.koutelas@statistics.gr
Fax: 213 135 2724

Πίνακας 1
Ετήσιες μεταβολές Δεικτών Κύκλου Εργασιών στον Τομέα των Υπηρεσιών
(διορθωμένα στοιχεία, ως προς τον πραγματικό αριθμό εργάσιμων ημερών)
(2010=100,0)

Κωδικός κλάδου	Ονομασία κλάδου	Α' τρίμηνο 2017*	Α' τρίμηνο 2016	Α' τρίμηνο 2015	Μεταβολή (%) Α' τρ. 2017 / Α' τρ. 2016	Μεταβολή (%) Α' τρ. 2016 / Α' τρ. 2015
53	Ταχυδρομικές και ταχυμεταφορικές δραστηριότητες	69,0	66,9	68,6	3,1	-2,4
58	Εκδοτικές δραστηριότητες	32,8	42,4	50,5	-22,6	-16,1
61	Τηλεπικοινωνίες	71,1	70,6	71,9	0,7	-1,7
62	Δραστηριότητες προγραμματισμού ηλεκτρονικών υπολογιστών, παροχής συμβουλών και συναφείς δραστηριότητες	86,5	80,1	74,4	7,9	7,6
63	Δραστηριότητες επεξεργασίας δεδομένων και δραστηριοτήτων παροχής πληροφόρησης	85,1	104,9	114,8	-18,9	-8,7
69	Υπηρεσίες νομικών και λογιστικών δραστηριοτήτων	99,0	90,3	97,5	9,6	-7,4
70.2	Δραστηριότητες παροχής συμβουλών διαχείρισης	56,9	57,8	72,0	-1,5	-19,7
71	Αρχιτεκτονικές δραστηριότητες και δραστηριότητες μηχανικών· τεχνικές δοκιμές και αναλύσεις	35,9	37,1	35,4	-3,4	5,0
73	Διαφήμιση και έρευνα αγοράς	36,5	37,4	41,8	-2,3	-10,5
74	Άλλες επαγγελματικές, επιστημονικές και τεχνικές δραστηριότητες	61,8	57,3	63,6	7,9	-9,9
78	Δραστηριότητες απασχόλησης	132,8	127,5	112,0	4,2	13,9
80	Δραστηριότητες παροχής προστασίας και έρευνας	89,4	91,7	86,6	-2,5	5,9
81	Δραστηριότητες παροχής υπηρεσιών σε κτίρια και εξωτερικούς χώρους	40,2	40,9	51,7	-1,7	-21,0
81.2	Δραστηριότητες καθαρισμού	39,3	40,2	51,1	-2,4	-21,2
82	Διοικητικές δραστηριότητες γραφείου, γραμματειακή υποστήριξη και άλλες δραστηριότητες παροχής υποστήριξης προς τις επιχειρήσεις	132,4	123,5	118,7	7,3	4,0

*Προσωρινά στοιχεία

Σημείωση: Οι δείκτες και οι ποσοστιαίες μεταβολές δημοσιεύονται με στρογγυλοποίηση ενός δεκαδικού ψηφίου.

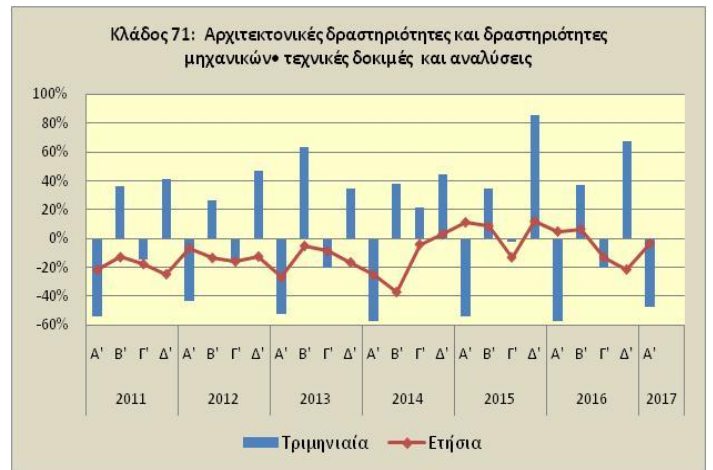
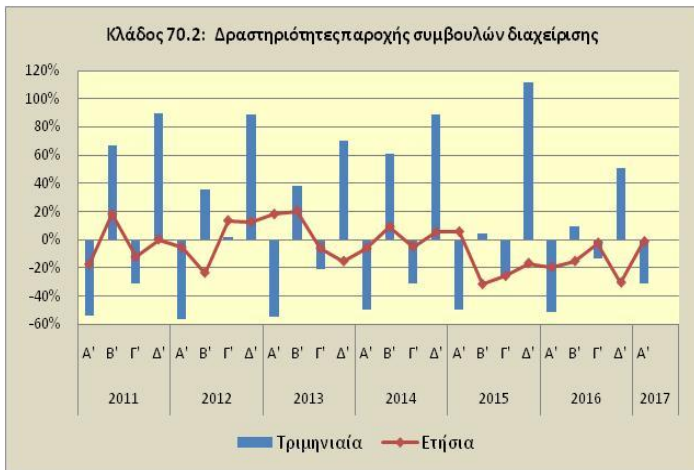
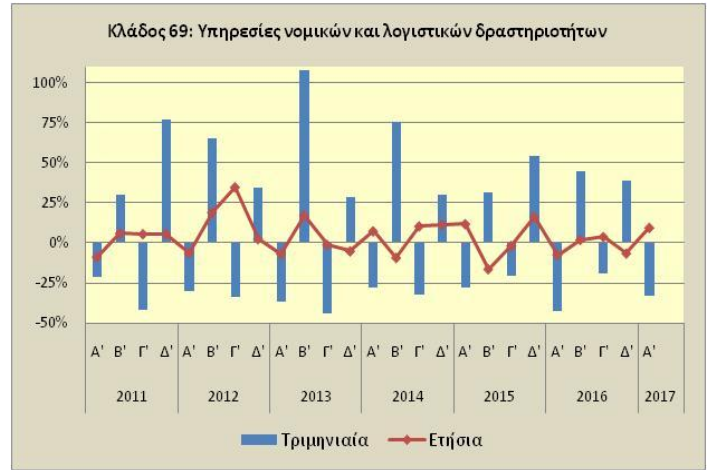
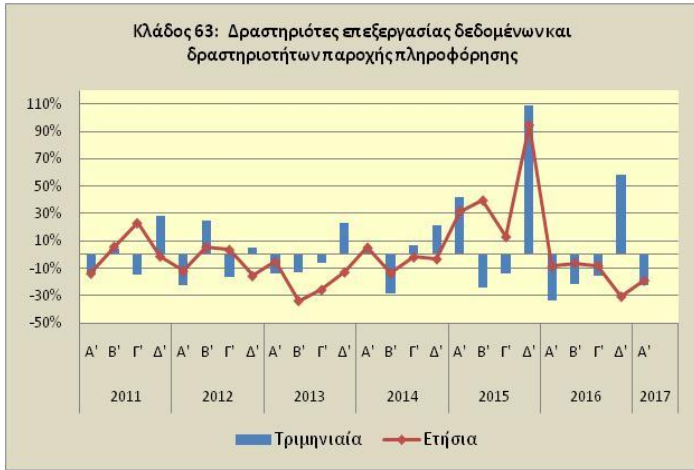
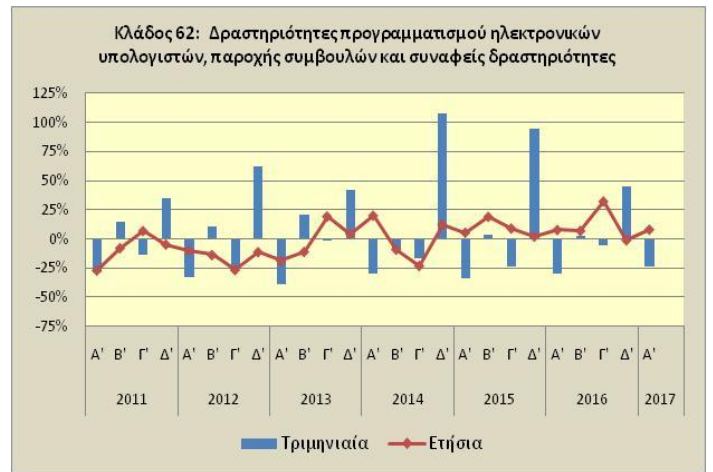
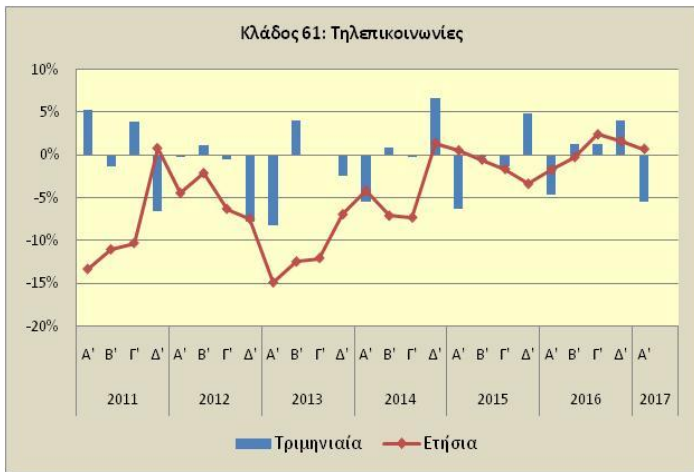
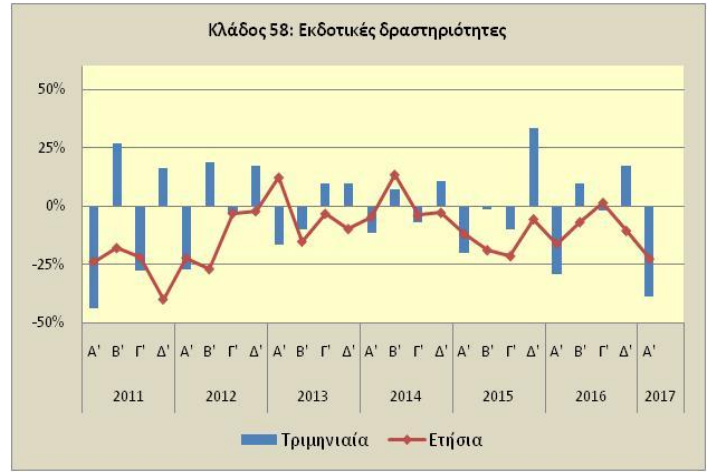
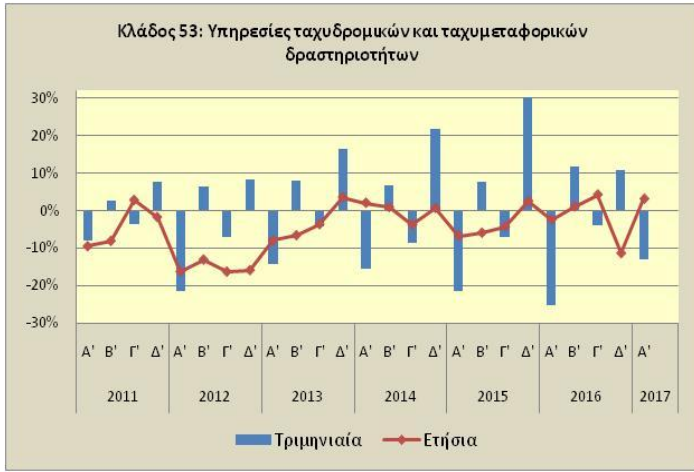
Πίνακας 2
Τριμηνιαίες μεταβολές Δεικτών Κύκλου Εργασιών στον Τομέα των Υπηρεσιών
(διορθωμένα στοιχεία, ως προς τον πραγματικό αριθμό εργασίμων ημερών)
(2010=100,0)

Κωδικός κλάδου	Ονομασία κλάδου	Α' τρίμηνο 2017*	Δ' τρίμηνο 2016**	Μεταβολή (%) Α' τρ. 2017 / Δ' τρ. 2016	Α' τρίμηνο 2016	Δ' τρίμηνο 2015	Μεταβολή (%) Α' τρ. 2016 / Δ' τρ. 2015
53	Ταχυδρομικές και ταχυμεταφορικές δραστηριότητες	69,0	79,5	-13,1	66,9	89,7	-25,4
58	Εκδοτικές δραστηριότητες	32,8	53,5	-38,6	42,4	59,7	-29,0
61	Τηλεπικοινωνίες	71,1	75,3	-5,5	70,6	74,1	-4,6
62	Δραστηριότητες προγραμματισμού ηλεκτρονικών υπολογιστών, παροχής συμβουλών και συναφείς δραστηριότητες	86,5	113,5	-23,8	80,1	114,8	-30,2
63	Δραστηριότητες επεξεργασίας δεδομένων και δραστηριοτήτων παροχής πληροφόρησης	85,1	109,4	-22,2	104,9	157,8	-33,6
69	Υπηρεσίες νομικών και λογιστικών δραστηριοτήτων	99,0	147,4	-32,8	90,3	157,6	-42,7
70.2	Δραστηριότητες παροχής συμβουλών διαχείρισης	56,9	82,4	-31,0	57,8	118,7	-51,3
71	Αρχιτεκτονικές δραστηριότητες και δραστηριότητες μηχανικών· τεχνικές δοκιμές και αναλύσεις	35,9	67,8	-47,1	37,1	86,3	-57,0
73	Διαφήμιση και έρευνα αγοράς	36,5	60,8	-39,9	37,4	64,4	-42,0
74	Άλλες επαγγελματικές, επιστημονικές και τεχνικές δραστηριότητες	61,8	78,5	-21,2	57,3	82,8	-30,7
78	Δραστηριότητες απασχόλησης	132,8	184,0	-27,8	127,5	149,2	-14,6
80	Δραστηριότητες παροχής προστασίας και έρευνας	89,4	99,4	-10,0	91,7	102,1	-10,1
81	Δραστηριότητες παροχής υπηρεσιών σε κτίρια και εξωτερικούς χώρους	40,2	48,9	-17,9	40,9	62,1	-34,2
81.2	Δραστηριότητες καθαρισμού	39,3	48,1	-18,4	40,2	61,5	-34,5
82	Διοικητικές δραστηριότητες γραφείου, γραμματειακή υποστήριξη και άλλες δραστηριότητες παροχής υποστήριξης προς τις επιχειρήσεις	132,4	123,6	7,2	123,5	111,6	10,6

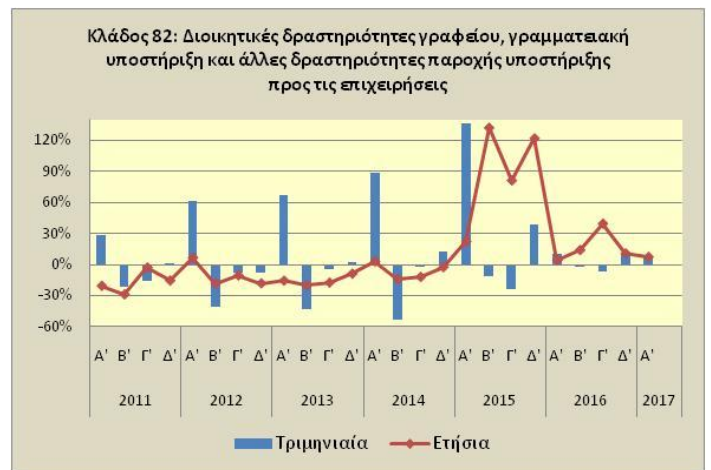
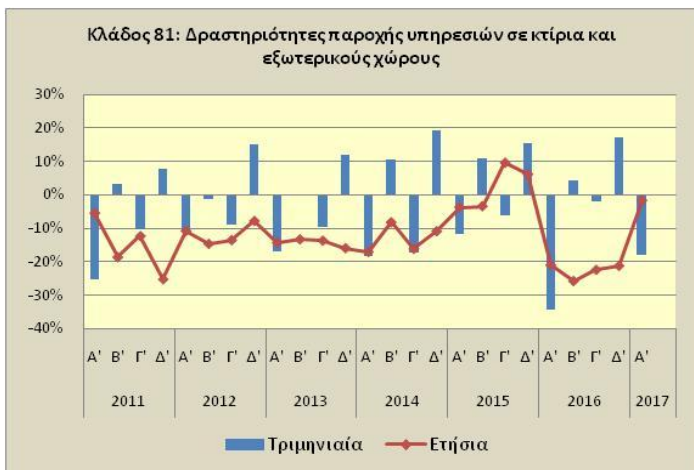
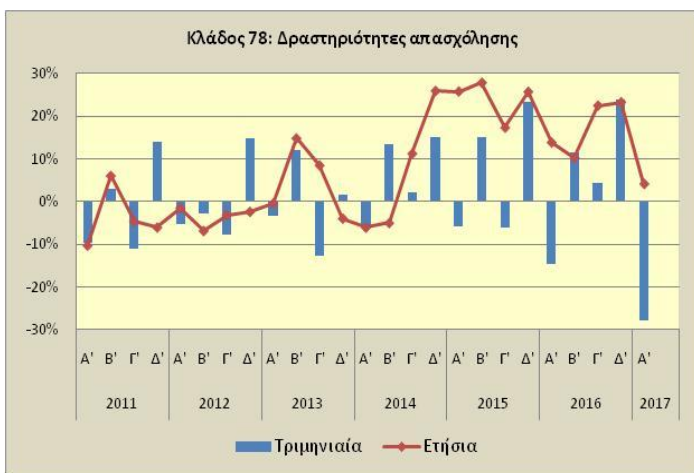
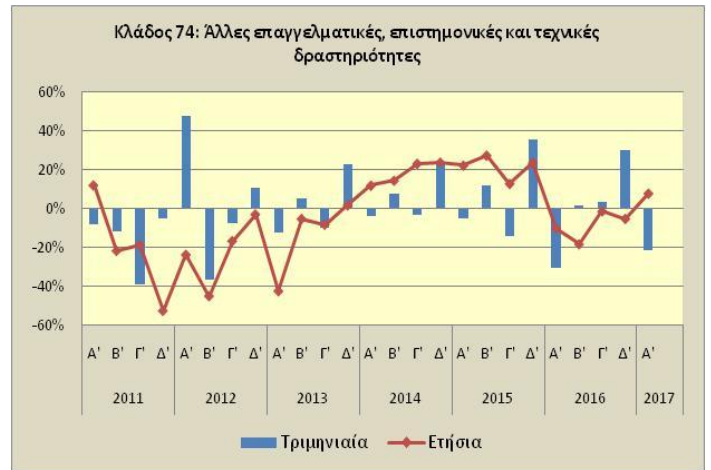
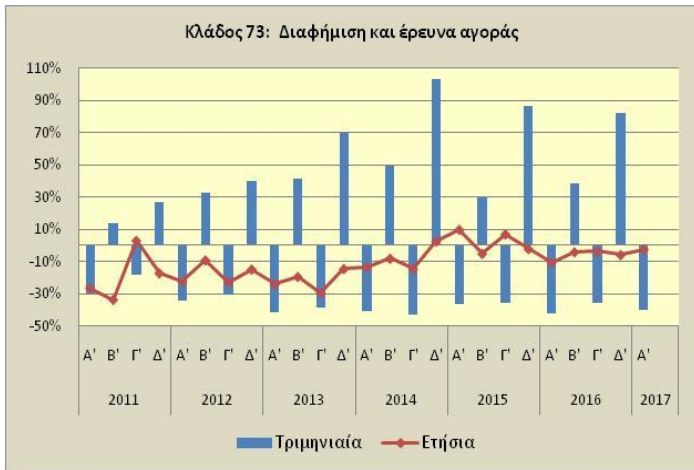
*Προσωρινά στοιχεία

**Αναθεωρημένα στοιχεία

Σημείωση: Οι δείκτες και οι ποσοστιαίες μεταβολές δημοσιεύονται με στρογγυλοποίηση ενός δεκαδικού ψηφίου.



Τριμηνιαίες και ετήσιες μεταβολές των Δεικτών Κύκλου Εργασιών στον Τομέα των Υπηρεσιών ανά κλάδο (Α' τρ. 2011- Α' τρ. 2017)
(συνέχεια)



Πίνακας 3. Δείκτες Κύκλου Εργασιών στον τομέα των Υπηρεσιών (διορθωμένα στοιχεία, ως προς τον πραγματικό αριθμό εργάσιμων ημερών) (2010=100,0) (Α' τρ. 2012- Α' τρ. 2017)

Έτος - Τρίμηνο	Κλάδοι οικονομικής δραστηριότητας της ταξινόμησης Nace Rev.2															
	53	58	61	62	63	69	70.2	71	73	74	78	80	81	81.2	82	
	Ταχυδρομικές και ταχυμεταφορικές δραστηριότητες	Εκδοτικές δραστηριότητες	Τηλεπικοινωνίες	Δραστηριότητες προγραμματισμού ηλεκτρονικών υπολογιστών, παροχής συμβουλών και συναφείς δραστηριότητες	Δραστηριότητες επεξεργασίας δεδομένων και δραστηριοτήτων παροχής πληροφόρησης	Υπηρεσίες νομικών και λογιστικών δραστηριοτήτων	Δραστηριότητες παροχής συμβουλών διαχείρισης	Αρχιτεκτονικές δραστηριότητες και δραστηριότητες μηχανικών-τεχνικές δοκιμές και αναλύσεις	Διαφήμιση και έρευνα αγοράς	Άλλες επαγγελματικές, επιστημονικές και τεχνικές δραστηριότητες	Δραστηριότητες απασχόλησης	Δραστηριότητες παροχής προστασίας και έρευνας	Δραστηριότητες παροχής υπηρεσιών σε κτίρια και εξωτερικούς χώρους	Δραστηριότητες καθαρισμού	Διοικητικές δραστηριότητες γραφείου, γραμματειακή υποστήριξη και άλλες δραστηριότητες παροχής υποστήριξης προς τις επιχειρήσεις	
2012	Α'	78,4	53,5	87,7	72,6	87,6	87,0	61,7	58,0	57,6	80,8	95,0	91,6	75,6	75,1	111,8
	Β'	83,5	63,7	88,7	80,2	109,4	144,0	83,5	73,3	76,6	51,4	92,5	84,0	74,7	73,8	66,6
	Γ'	77,6	61,3	88,2	59,2	91,4	95,2	84,9	60,9	53,4	47,7	85,4	90,1	67,9	66,7	61,6
	Δ'	84,0	72,0	81,3	96,1	95,9	127,8	160,3	89,6	74,9	53,0	98,1	87,1	78,1	77,1	56,7
Μέσος ετήσιος	80,9	62,6	86,5	77,0	96,1	113,5	97,6	70,5	65,6	58,3	92,8	88,2	74,1	73,2	74,2	
2013	Α'	72,1	60,1	74,7	59,0	83,0	81,1	72,8	42,5	43,8	46,4	94,7	84,2	64,8	64,7	94,4
	Β'	78,0	54,0	77,6	71,4	72,4	168,9	100,5	69,6	61,8	48,8	106,2	84,5	64,7	64,2	53,2
	Γ'	74,7	59,4	77,6	70,5	67,8	94,2	79,6	55,6	37,8	43,9	92,7	87,9	58,6	58,2	50,8
	Δ'	87,0	65,0	75,7	100,3	83,6	121,3	135,6	74,9	64,1	54,0	94,2	88,0	65,6	65,9	51,7
Μέσος ετήσιος	77,9	59,6	76,4	75,3	76,7	116,4	97,1	60,6	51,9	48,3	97,0	86,2	63,4	63,2	62,5	
2014	Α'	73,6	57,4	71,5	70,7	87,3	87,2	68,2	31,8	38,0	52,0	89,0	80,6	53,7	53,5	97,1
	Β'	78,6	61,4	72,1	64,9	62,6	153,3	109,6	43,8	56,9	55,9	100,9	82,8	59,4	58,9	45,7
	Γ'	71,9	57,0	71,9	54,3	66,6	104,1	75,6	53,4	32,3	54,1	103,2	82,8	49,1	48,5	44,6
	Δ'	87,5	63,2	76,7	112,6	80,9	135,3	142,7	77,1	65,8	66,9	118,7	86,8	58,5	58,3	50,3
Μέσος ετήσιος	77,9	59,8	73,0	75,6	74,3	120,0	99,0	51,5	48,3	57,2	103,0	83,2	55,2	54,8	59,4	
2015	Α'	68,6	50,5	71,9	74,4	114,8	97,5	72,0	35,4	41,8	63,6	112,0	86,6	51,7	51,1	118,7
	Β'	74,0	49,8	71,7	77,1	87,5	128,3	74,9	47,6	54,1	71,3	129,0	87,8	57,4	56,7	105,9
	Γ'	68,8	44,8	70,7	59,2	75,3	102,3	56,0	46,4	34,6	61,1	121,1	89,9	53,8	53,1	80,8
	Δ'	89,7	59,7	74,1	114,8	157,8	157,6	118,7	86,3	64,4	82,8	149,2	102,1	62,1	61,5	111,6
Μέσος ετήσιος	75,3	51,2	72,1	81,4	108,9	121,4	80,4	53,9	48,7	69,7	127,8	91,6	56,3	55,6	104,3	
2016	Α'	66,9	42,4	70,6	80,1	104,9	90,3	57,8	37,1	37,4	57,3	127,5	91,7	40,9	40,2	123,5
	Β'	74,7	46,4	71,5	82,4	82,1	130,9	63,3	50,8	51,9	58,2	142,2	87,4	42,6	41,9	120,7
	Γ'	71,7	45,5	72,4	78,1	69,2	106,3	54,7	40,4	33,4	60,3	148,3	88,4	41,7	41,0	112,6
	Δ' **	79,5	53,5	75,3	113,5	109,4	147,4	82,4	67,8	60,8	78,5	184,0	99,4	48,9	48,1	123,6
Μέσος ετήσιος**	73,2	47,0	72,5	88,5	91,4	118,7	64,5	49,0	45,9	63,6	150,5	91,7	43,5	42,8	120,1	
2017	Α' *	69,0	32,8	71,1	86,5	85,1	99,0	56,9	35,9	36,5	61,8	132,8	89,4	40,2	39,3	132,4

*Προσωρινά στοιχεία

**Αναθεωρημένα στοιχεία

Σημείωση: Οι δείκτες δημοσιοποιούνται με στρογγυλοποίηση ενός δεκαδικού ψηφίου.

Ιστορική εξέλιξη των Δεικτών Κύκλου Εργασιών στον Τομέα των Υπηρεσιών ανά κλάδο (2000-2017)



Ιστορική εξέλιξη των Δεικτών Κύκλου Εργασιών στον Τομέα των Υπηρεσιών ανά κλάδο (2000-2017)
(συνέχεια)



ΜΕΘΟΔΟΛΟΓΙΚΕΣ ΣΗΜΕΙΩΣΕΙΣ

Γενικά	Οι Δείκτες Κύκλου Εργασιών στον τομέα των Υπηρεσιών είναι τριμηνιαίοι δείκτες και καταρτίζονται από το 2000 και εξής.
Σκοπός των δεικτών-χρησιμοποιούμενοι ορισμοί	<p>Οι δείκτες κύκλου εργασιών στον τομέα των υπηρεσιών είναι δείκτες του οικονομικού κύκλου της επιχειρηματικής δραστηριότητας και δείχνουν την εξέλιξη της αγοράς υπηρεσιών. Ο στόχος των δεικτών αυτών είναι η μέτρηση της δραστηριότητας των ερευνώμενων κλάδων υπηρεσιών στην αγορά, σε όρους αξίας. Ο κύκλος εργασιών υπολογίζεται χωρίς το ΦΠΑ και συμπεριλαμβάνει τα συνολικά ποσά που έχει τιμολογήσει η επιχείρηση στη διάρκεια της περιόδου αναφοράς (τριμήνου).</p> <p>Περιλαμβάνεται ο συνολικός κύκλος εργασιών από όλες τις δραστηριότητες (κύριες και δευτερεύουσες τακτικές) της επιχείρησης, όπως προκύπτει από τα ποσά που έχει τιμολογήσει η επιχείρηση κατά τη διάρκεια του τριμήνου αναφοράς και τα οποία αντιστοιχούν σε έσοδα από πωλήσεις αγαθών ή υπηρεσιών που παρασχέθηκαν σε τρίτους.</p> <p>Περιλαμβάνονται, επίσης, όλα τα άλλα έξοδα (μεταφορικά, συσκευασίας, κλπ.) που βαρύνουν τους πελάτες, ακόμη και αν τα έξοδα αυτά αναγράφονται χωριστά στο τιμολόγιο.</p> <p>Ο κύκλος εργασιών δεν περιλαμβάνει το ΦΠΑ και άλλους συναφείς εκπεστέους φόρους που συνδέονται άμεσα με τον κύκλο εργασιών, καθώς και όλα τα τέλη και τους φόρους επί των αγαθών ή επί των υπηρεσιών που τιμολογήθηκαν από την επιχείρηση.</p>
Νομικό πλαίσιο	Οι Δείκτες Κύκλου Εργασιών στον τομέα των Υπηρεσιών είναι βραχυχρόνιοι δείκτες και καταρτίζονται στο πλαίσιο εφαρμογής του Κανονισμού (ΕΚ) του Συμβουλίου 1165/98, “περί βραχυπρόθεσμων στατιστικών”, στο πλαίσιο των απαιτήσεων του Κανονισμού (ΕΚ) του Ευρωπαϊκού Κοινοβουλίου και του Συμβουλίου 1158/05 που τροποποιεί και συμπληρώνει τον αρχικό Κανονισμό 1165/98.
Περίοδος αναφοράς	Τρίμηνο.
Έτος βάσης	2010=100,0.
Αναθεώρηση	Η αναθεώρηση των Δεικτών Κύκλου Εργασιών στον τομέα των Υπηρεσιών γίνεται στο πλαίσιο εφαρμογής του Κανονισμού 1165/98 του Συμβουλίου, σύμφωνα με τον οποίο οι βραχυχρόνιοι δείκτες αναθεωρούνται κάθε πέντε (5) χρόνια, με έτος βάσης που λήγει σε 0 ή 5.
Στατιστική ταξινόμηση	Χρησιμοποιείται η νέα στατιστική ταξινόμηση οικονομικών δραστηριοτήτων NACE Rev.2, της Eurostat (Κανονισμός 1893/2006).
Γεωγραφική κάλυψη	Σύνολο Χώρας.
Κάλυψη κλάδων οικονομικών δραστηριοτήτων	<p>Οι Δείκτες Κύκλου Εργασιών στον τομέα των Υπηρεσιών καταρτίζονται για τις υπηρεσίες των παρακάτω κλάδων:</p> <ul style="list-style-type: none">• ταχυδρομικών και ταχυμεταφορικών δραστηριοτήτων (κλάδος 53)• εκδοτικών δραστηριοτήτων (κλάδος 58)• τηλεπικοινωνιών (κλάδος 61)• δραστηριοτήτων προγραμματισμού ηλεκτρονικών υπολογιστών, παροχής συμβουλών και συναφών δραστηριοτήτων (κλάδος 62)• δραστηριοτήτων επεξεργασίας δεδομένων και δραστηριοτήτων παροχής πληροφόρησης (κλάδος 63)• νομικών και λογιστικών δραστηριοτήτων (κλάδος 69)• δραστηριοτήτων παροχής συμβουλών διαχείρισης (κλάδος 70.2)• αρχιτεκτονικών δραστηριοτήτων και δραστηριοτήτων μηχανικών· τεχνικές δοκιμές και αναλύσεις (κλάδος 71)• διαφήμισης και έρευνας αγοράς (κλάδος 73)• άλλων επαγγελματικών, επιστημονικών και τεχνικών δραστηριοτήτων (κλάδος 74)• δραστηριότητες απασχόλησης (κλάδος 78)• δραστηριότητες παροχής προστασίας και έρευνας (κλάδος 80)• δραστηριοτήτων παροχής υπηρεσιών σε κτίρια και εξωτερικούς χώρους (κλάδος 81)• δραστηριοτήτων καθαρισμού (κλάδος 81.2)• διοικητικών δραστηριοτήτων γραφείου, γραμματειακής υποστήριξης και άλλων δραστηριοτήτων παροχής υποστήριξης προς τις επιχειρήσεις (κλάδος 82)
Διενεργούμενη έρευνα	Η μονάδα δειγματοληψίας για τη συλλογή των στοιχείων της έρευνας είναι η επιχείρηση. Ο πληθυσμός των επιχειρήσεων με ετήσιο κύκλο εργασιών ίσο ή μεγαλύτερο των 100.000 ευρώ για τους αναφερόμενους κλάδους της στατιστικής ταξινόμησης NACE Rev.2 ανέρχεται σε 12.159 επιχειρήσεις κατά το έτος βάσης 2010, σύμφωνα με το Μητρώο Επιχειρήσεων της ΕΛΣΤΑΤ. Λόγω του μεγάλου πληθυσμού επιχειρήσεων, επελέγη

αντιπροσωπευτικό δείγμα 589 επιχειρήσεων με κύκλο εργασιών άνω των 100.000 ευρώ το έτος 2010. Ο κύκλος εργασιών του δείγματος αντιπροσωπεύει το 67-70% του συνολικού κύκλου εργασιών κάθε κλάδου της NACE Rev.2.

Για την επιλογή των ερευνώμενων επιχειρήσεων του δείγματος εφαρμόστηκε η μέθοδος της μονοσταδιακής στρωματοποιημένης τυχαίας δειγματοληψίας. Οι επιχειρήσεις του δείγματος της έρευνας στρωματοποιήθηκαν έως και σε 8 τάξεις μεγέθους, με βάση τον ετήσιο κύκλο εργασιών τους κατά το έτος 2010, ανάλογα με το διψήφιο κλάδο οικονομικής δραστηριότητας που ανήκουν.

Υπολογισμός των δεικτών Ο υπολογισμός των δεικτών γίνεται με την εφαρμογή της μεθόδου της αλύσωσης, ενώ πραγματοποιείται αναγωγή των δεικτών σε τυπικό τρίμηνο, πολλαπλασιάζοντας τις εκτιμηθείσες αξίες κύκλου εργασιών με ειδικό διορθωτικό συντελεστή, σύμφωνα με τον αριθμό εργάσιμων ημερών κάθε τριμήνου. Το τυπικό τρίμηνο αναφέρεται στον πραγματικό αριθμό εργάσιμων ημερών.

Δημοσίευση στοιχείων Τα στοιχεία των Δεικτών Κύκλου Εργασιών στον τομέα των Υπηρεσιών, με έτος βάσης 2010=100,0, δημοσιεύονται από το Α' τρίμηνο 2016. Η διάθεση των χρονολογικών σειρών των δεικτών με το ίδιο έτος (2010) γίνεται αναδρομικά, από το Α' τρίμηνο του 2000.

Παραπομπές Περισσότερες πληροφορίες σχετικά με τη μεθοδολογία κατάρτισης και υπολογισμού των Δεικτών Κύκλου Εργασιών στον τομέα των Υπηρεσιών, καθώς και στοιχεία χρονολογικών σειρών των δεικτών αυτών διατίθενται στην ιστοσελίδα της ΕΛΣΤΑΤ (www.statistics.gr) και συγκεκριμένα στον ηλεκτρονική διεύθυνση: www.statistics.gr/el/statistics/-/publication/DKT54/